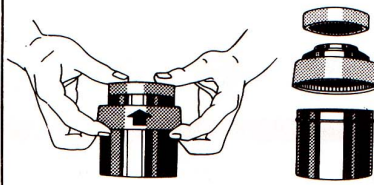
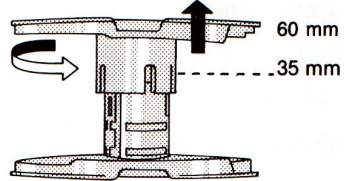


1. A) Kleinbildfilm abschneiden
B) Packfilmkassette aufbrechen
C) Rollfilm-Schutzpapier entfernen

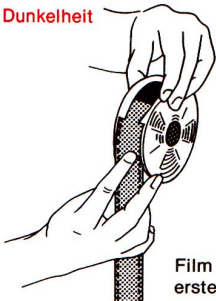


2. Tank öffnen!
Schiebering ③ hochziehen,
Deckel ② und Stülpkappe ① abnehmen



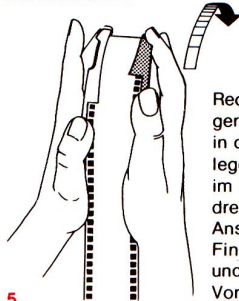
3. Set auf benötigte Größe einstellen.
Obere Spiralhälfte ⑦ über Widerstand drehen und gewünschte Höhe einstellen. Anschließend Spule durch Rechtsdrehen wieder arretieren.

Bei Dunkelheit



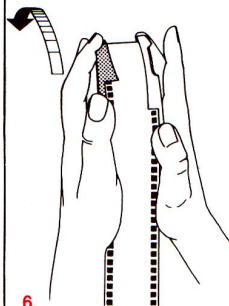
4. Film in den ersten Spiralgang einschieben

Bei Dunkelheit



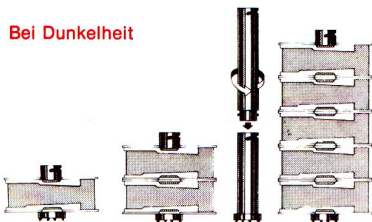
5. Rechten Zeigefinger auf Filmkante legen. Spulenteil im Uhrzeigersinn drehen bis zum Anschlag. Rechten Finger abheben und denselben Vorgang

Bei Dunkelheit




6. mit linker Spiralhälfte wiederholen. Durch abwechselndes Rechts - Links - Drehen den Film in den Spiralgang ziehen.

Bei Dunkelheit



7. Wichtig! Sonst kein Lichtschutz
Bestückte Spirale(n) (Spiralhälfte mit Sperrclip nach oben) auf das Achsrohr ④ schieben.

Bei Dunkelheit

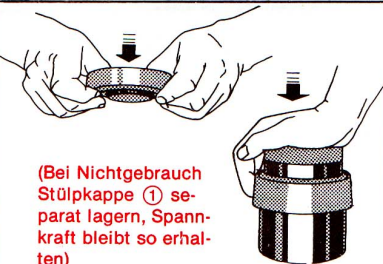


8. Spirale in den Tank setzen
Tankdeckel ② aufdrücken
Schiebering ③ fest herunterdrücken

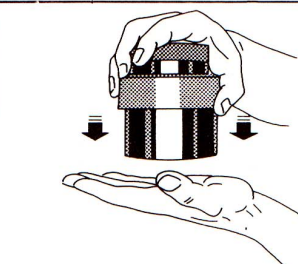
Weiter bei Raumlicht



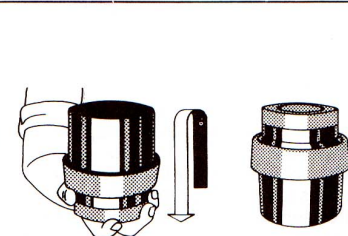
9. Vortemperierten Entwickler einfüllen



10. (Bei Nichtgebrauch Stülpkappe ① separat lagern, Spannkraft bleibt so erhalten)
Druckausgleichsmembran (bei allen Verarbeitungsschritten) eindrücken, Stülpkappe ① fest aufdrücken.



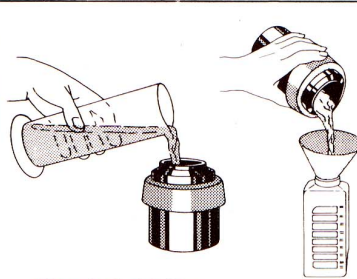
11. Den Tank einige Male kippen und auf die Handfläche aufstoßen, damit Luftblasen sich vom Film lösen



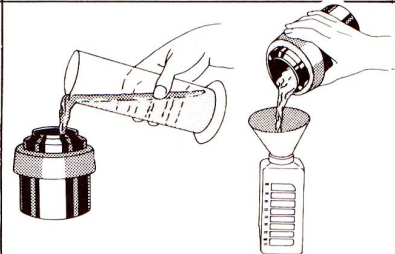
12. Kippen und zurücksetzen
1. Minute alle 10" Sek.
dann alle 60" Sek. 1 x



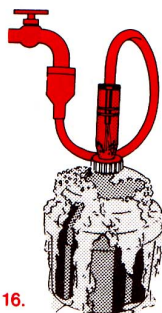
13. Nach Ablauf der Entwicklungszeit Stülpkappe ① abnehmen und Entwicklerlösung ausgießen.



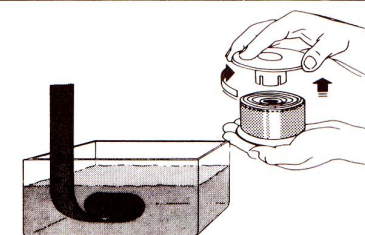
14. Stoppbad einfüllen oder 1 Min. Zwischenwässerung
Nach Ablauf der Zeit ausgießen



15. Fixierbad einfüllen. Stülpkappe ① aufsetzen. alle 60 Sek. 1 x kippen. Nach Ablauf der Gesamtzeit Stülpkappe ① abnehmen und ausgießen.



16. Schlußwässerung. Mit der JOBO Cascade 5 Min. bei s/w



17. Spulenteil ⑦ + ⑧ gegeneinander drehen, Oberteil ⑦ abnehmen und Film herausnehmen. 1 Min. in separatem Gefäß in ein Netzmittelbad geben.



- Film abstreifen mit JOBO-Filmabstreifer und zur Trocknung aufhängen; anschl. Tank und Spirale gründlich reinigen und trocknen